

— Ville de Shannon —

Shannon

EXPRESS

Février 2025, Vol. 36/N°1 • www.shannon.ca

BUDGET 2025

ET PROGRAMME TRIENNAL D'IMMOBILISATIONS 2025-2026-2027

**Un budget
de fonctionnement
ÉQUILIBRÉ et une
vision tournée vers
l'AVENIR**

**ÉDITION
SPÉCIALE**

SHANNON
POUR LA VIE

BUDGET 2025



« C'est avec un profond sens des responsabilités et une vision tournée vers l'avenir que nous vous présentons le budget 2025 ainsi que le Programme triennal d'immobilisations (PTI) 2025-2026-2027 de la Ville de Shannon. Ce budget, présenté lors de la séance du conseil du 9 décembre 2024, reflète les priorités du conseil municipal, qui a pris le soin d'analyser les besoins de la population, ainsi que leur engagement à gérer les ressources financières de la Ville de manière rigoureuse et transparente ».

- Sarah Perreault, mairesse.

1 BUDGET DE FONCTIONNEMENT

Tous les services municipaux sur lesquels les citoyen·e·s comptent au quotidien.

2 BUDGET DES IMMOBILISATIONS

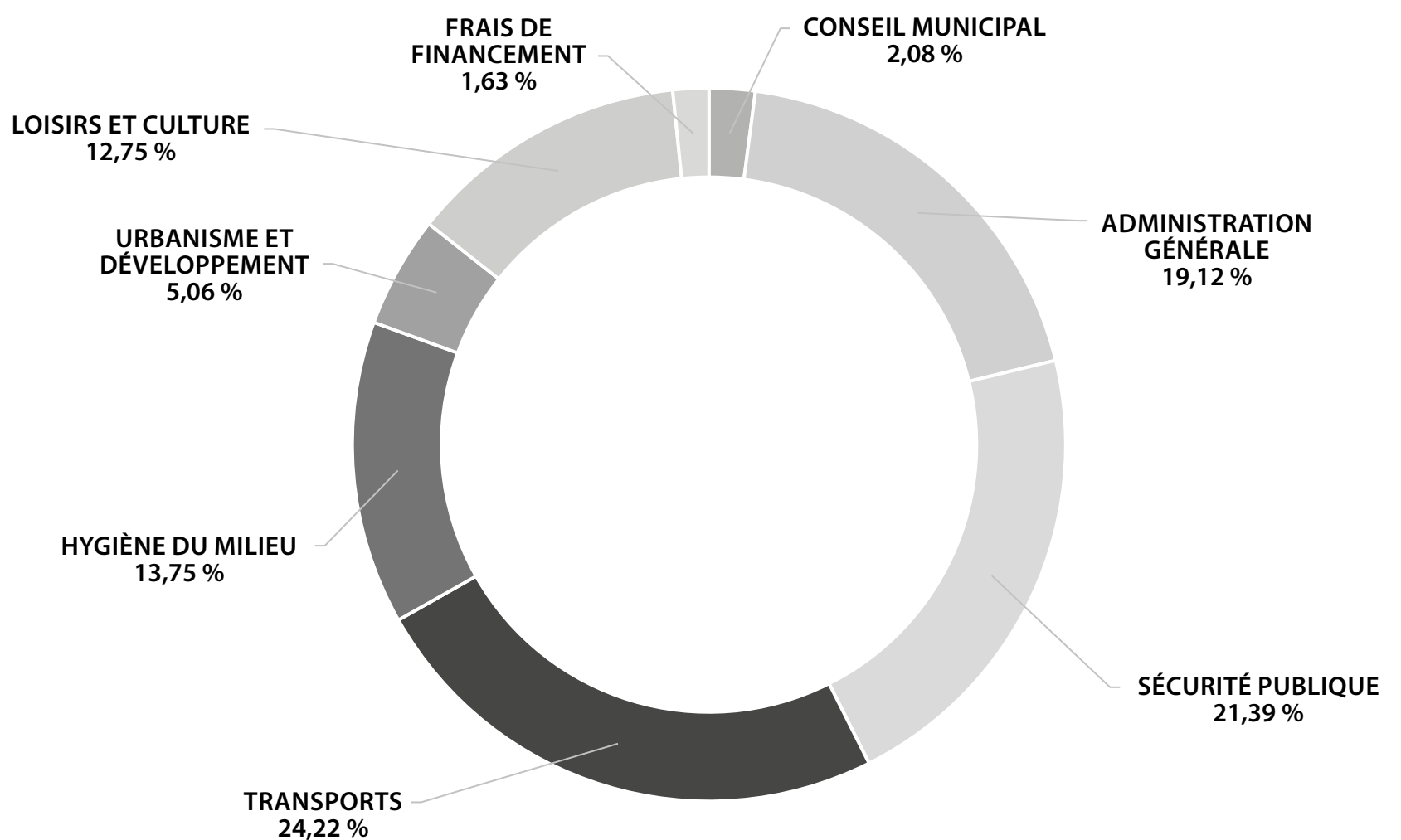
Il s'agit des investissements correspondant au Plan triennal d'immobilisations (PTI). La majeure partie de ce financement permet de préserver et de mettre en valeur les infrastructures existantes ainsi que de prévoir celles du futur, dans une vision tournée vers l'avenir.

SOMMAIRE DES DÉPENSES

	Budget 2025	Budget 2024	Variation en \$	Variation en %
Conseil municipal	213 236 \$	210 023 \$	3 213 \$	1,53 %
Administration générale	1 958 142 \$	1 810 100 \$	148 042 \$	8,18 %
Sécurité publique	2 190 377 \$	1 955 507 \$	234 870 \$	12,01 %
Transport	2 480 647 \$	2 294 996 \$	185 651 \$	8,09 %
Hygiène du milieu	1 408 361 \$	1 268 851 \$	139 510 \$	10,99 %
Aménagement, urbanisme et développement	517 895 \$	576 575 \$	(58 680) \$	(10,18) %
Loisirs et culture	1 305 521 \$	1 187 322 \$	118 199 \$	9,96 %
Frais de financement	166 517 \$	177 975 \$	(11 458) \$	(6,44) %
Total – Dépenses	10 240 696 \$	9 481 349 \$	759 347 \$	8,01 %
Conciliation	665 198 \$	509 762 \$	155 436 \$	30,49 %
Grand total des dépenses	10 905 894 \$	9 991 111 \$	914 783 \$	9,16 %




RÉPARTITION DES DÉPENSES 2025



BUDGET 2025 – CONCILIATIONS À DES FINS FISCALES

SOMMAIRE DES CONCILIATIONS À DES FINS FISCALES

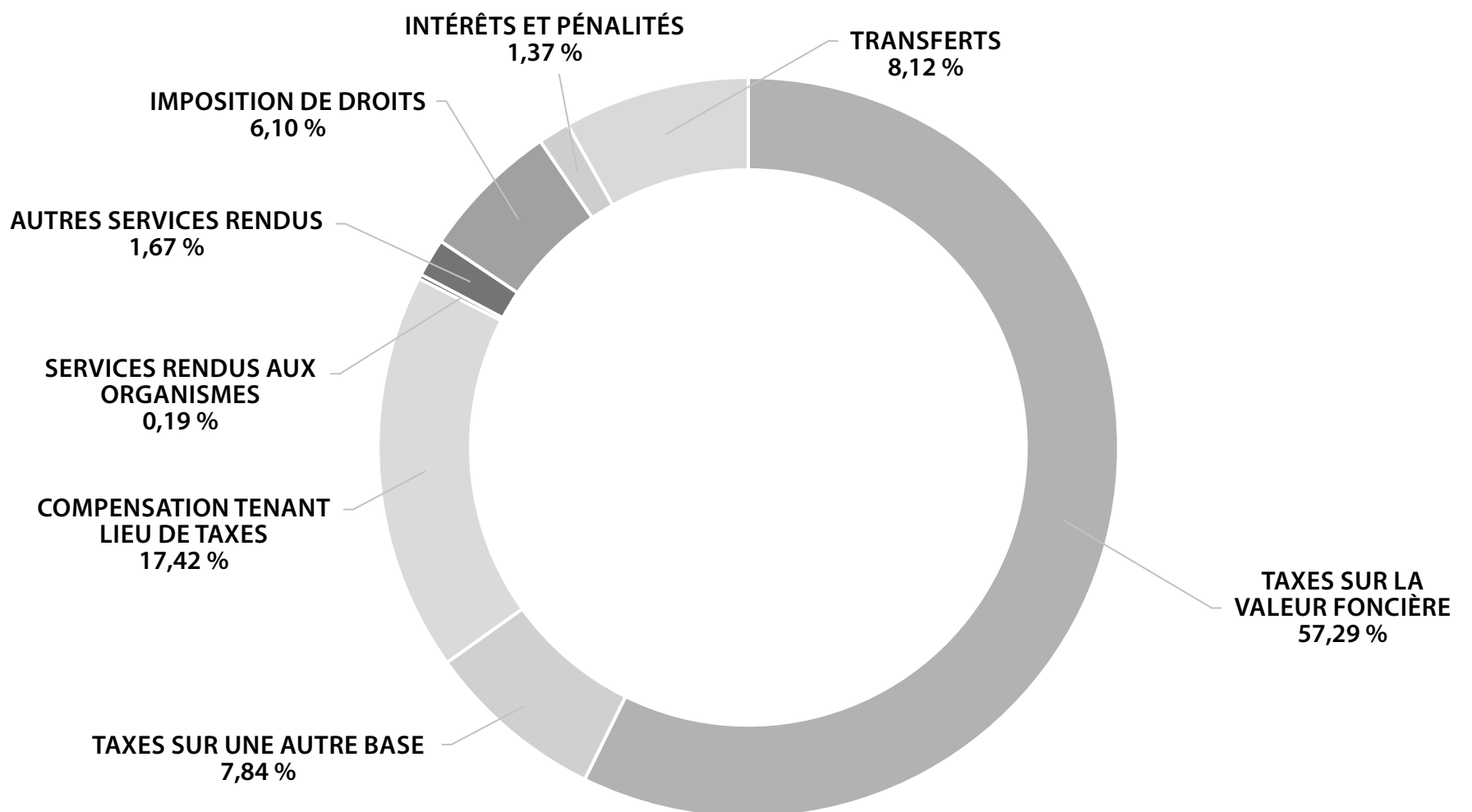
	Budget 2025	Budget 2024
Immobilisations	80 000 \$	15 000 \$
Remboursement de la dette à long terme	456 151 \$	471 800 \$
Remboursement du fonds de roulement	178 130 \$	40 462 \$
Affectation - Surplus accumulé non affecté	- \$	(15 000) \$
Affectation - Surplus affecté à la gestion de l'eau	(25 406) \$	(20 000) \$
Fonds réservé - Élection	(53 677) \$	17 500 \$
Fonds réservé – Entretien des berges	30 000 \$	- \$
TOTAL – CONCILIATIONS	665 198 \$	509 762 \$



SOMMAIRE DES REVENUS

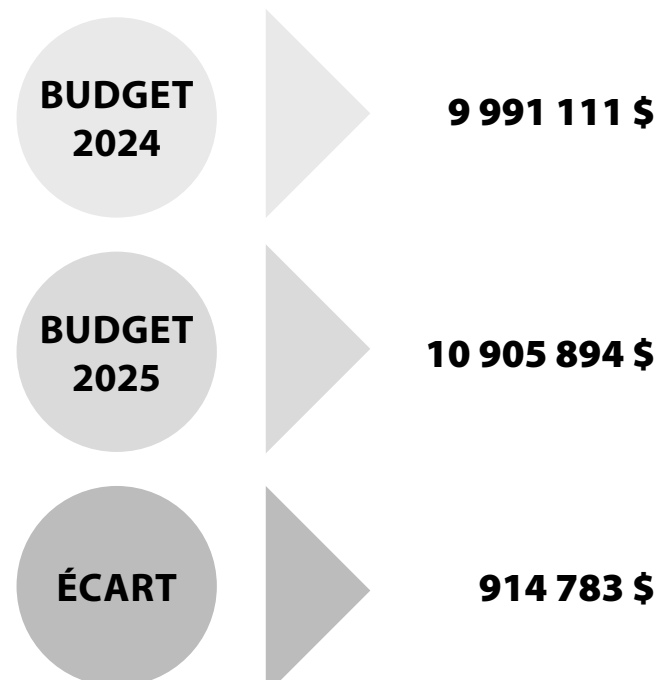
	Budget 2025	Budget 2024	Variation en \$	Variation en %
Taxes sur la valeur foncière	6 247 595 \$	5 766 718 \$	480 877 \$	8,34 %
Taxes sur une autre base	855 391 \$	821 222 \$	34 169 \$	4,16 %
Compensation tenant lieu de taxes	1 899 842 \$	1 755 959 \$	143 883 \$	8,19 %
Services rendus aux organismes	20 707 \$	24 707 \$	(4 000) \$	(16,19) %
Autres services rendus	181 628 \$	146 000 \$	35 628 \$	24,40 %
Imposition de droits	665 500 \$	610 500 \$	55 000 \$	9,01 %
Intérêts et pénalités	150 000 \$	139 920 \$	10 080 \$	7,20 %
Transferts	885 231 \$	726 085 \$	159 146 \$	21,92 %
TOTAL – REVENUS	10 905 894 \$	9 991 111 \$	914 783 \$	9,16 %

RÉPARTITION DES REVENUS 2025



ANALYSE COMPARATIVE DES BUDGETS 2024-2025

AUGMENTATION GLOBALE DE 9,16 %



TAUX DE TAXATION 2025

Taux de taxation - Comparaison	2025	2024
Taux de base (résidentiel)	0,5498	0,7062
Immeubles non résidentiels (commercial)	1,6118	1,6118
Immeubles non résidentiels (résidence de tourisme)	1,1700	1,3700
Immeuble de six (6) logements et plus	0,7329	0,9348
Immeubles industriels	2,1485	1,6118
Immeubles forestiers	0,5498	0,7062
Terrains vagues desservis	0,7600	0,2739
Terrains vagues non desservis	0,7500	0,2630
Taxes – Emprunt – Usine de manganèse	0,0046	0,0047

Tarifs - Comparaison	2025	2024
Aqueduc par logement (catégorie 1)	90 \$	88 \$
Aqueduc par logement (catégorie 2)	184 \$	180 \$
Égout par logement	208 \$	208 \$
Matières résiduelles		
Résidentiel	245 \$	241 \$
Résidence de tourisme	245 \$	241 \$
Commercial	245 \$ / tonne métrique	241 \$ / tonne métrique

DÉPÔT DU RÔLE TRIENNAL 2025-2026-2027

**Hausse
moyenne
du rôle :
30,2 %**

(immeubles imposables
et non imposables)

Le rôle d'évaluation 2025-2026-2027 constitue un résumé de l'inventaire des immeubles du territoire.

Il indique la valeur de chaque propriété sur la base de sa valeur réelle et des conditions du marché immobilier, selon une date précise : le 1^{er} juillet 2023. Une fois établie, cette valeur sert de base pour déterminer la taxation municipale.

Précisons que cette valeur ne reflète pas nécessairement la valeur marchande de votre propriété, notamment parce qu'elle réfère à une date passée.

**Évaluation moyenne
Résidence unifamiliale**

**Ancien rôle :
366 800 \$**

**Nouveau rôle :
481 500 \$**

SIMULATION

Compte de taxes 2025	2025	2024	Variation en \$	Variation en %
Évaluation foncière – Résidence moyenne	481 500 \$	366 800 \$	114 700 \$	31,27 %
Taxe foncière générale – Taux de base	2 647,29 \$ (481 500 \$ / 100 \$ x 0,5498 \$)	2 590,34 \$ (366 800 \$ / 100 \$ x 0,7062 \$)	56,95 \$	2,20 %
Aqueduc – Usage régulier – Cat. 2	184,00 \$	180,00 \$	4,00 \$	2,22 %
Ordures résidentielles	245,00 \$	241,00 \$	4,00 \$	1,66 %
Taxe foncière spéciale 568-17	22,15 \$ (481 500 \$ / 100 \$ x 0,0046 \$)	17,24 \$ (366 800 \$ / 100 \$ x 0,0047 \$)	4,91 \$	28,48 %
Total	3 098,44 \$	3 028,58 \$	69,86 \$	2,31 %

BUDGET 2025 PROGRAMME TRIENNAL D'IMMOBILISATIONS 2025-2026-2027

Le **programme triennal d'immobilisations** est un outil de planification permettant de prioriser ses ressources financières en fonction d'objectifs et de projets définis. Il regroupe les investissements que le conseil prévoit réaliser au cours des trois prochaines années.

Les sommes inscrites peuvent être modifiées en cours de route, puisque le PTI est un tableau de bord qui s'ajuste autant au regard des défis, des besoins, des imprévus que de l'approbation d'une subvention ou d'une autorisation gouvernementale.

INFRASTRUCTURES

PROJET – DESCRIPTION	2024	2025	2026	2027
HYGIÈNE DU MILIEU				
Débimètre de distribution	-	10 000	-	-
Pompe usine d'eau potable	8 059	25 000	-	-
Télémetrie Poste 25-29	31 558	-	-	-
Télémetrie rues Donaldson et Maple	18 830	-	-	-
Accès aux puits	13 637	125 000	-	-
TRANSPORTS				
Trottoir boulevard Jacques-Cartier	319 707	-	-	-
Abris de toile industrielle (2)	-	50 000	-	-
Asphalte rue Cedar	-	500 000	-	-
Réfection et asphaltage chemin de Gosford – Rues de la Station - Maher	1 692 274	1 409 646	-	-
Bornes de recharge Centre communautaire et Hôtel de Ville	-	25 000	-	-
Ponceaux chemin de Wexford	38 722	100 000	-	-
LOISIR ET VIE COMMUNAUTAIRE				
Parcs municipaux – Ajout de lumières	-	15 000	-	-
Parc des Draveurs	-	-	-	800 000
Parc de la piste cyclable – Locomotive	-	200 000	-	-
Parc rue Hodgson	-	-	150 000	-
Parc de la Centrale Saint-Gabriel	-	1 750 000	-	-

7

SUITE EN PAGE 8



BUDGET 2025

PROGRAMME TRIENNAL D'IMMOBILISATIONS 2025-2026-2027

INFRASTRUCTURES

PROJET – DESCRIPTION	2024	2025	2026	2027
LOISIR ET VIE COMMUNAUTAIRE				
Aménagement du site des loisirs Phase I : Reboisement, pickleball, basketball et pétanque	57 690	35 000	-	-
Aménagement du site des loisirs Phase II : Mise en place de jeux d'enfants, escalade, espace culturel et électricité	-	1 194 450	-	-
Aménagement du site des loisirs Phase III : Section ADO	-	-	1 433 100	-
Aménagement du site des loisirs Phase IV : Esthétique et utilitaire	-	-	-	585 410
ADMINISTRATION GÉNÉRALE				
Enseigne	85 040	-	-	-
URBANISME ET AMÉNAGEMENT DU TERRITOIRE				
Accès piste cyclable – Rue de Galway	-	15 000	-	-
Piste cyclable – Rue de la Station	350 000	345 000	-	-
Sentier Gosford – Rue Juneau	30 058	-	-	-
Sentier – Rue Hillside	-	-	100 000	-
Aménagement des voies cyclables Rue Saint-Patrick - Chemin de Gosford	1 174 842	-	-	-
Plan de protection - Eau potable	16 105	-	-	-
Total de l'infrastructure	3 836 522	5 799 096	1 683 100	1 385 410



BÂTIMENTS

PROJET – DESCRIPTION	2024	2025	2026	2027
HYGIÈNE DU MILIEU				
Toiture des surpresseurs	-	10 000	-	-
TRANSPORT				
Garage municipal – Agrandissement	-	-	1 500 000	-
LOISIRS				
Rénovation du Centre communautaire	517 079	-	-	-
Rénovation de la terrasse – Chalet des sports	-	60 000	-	-
Changement des fenêtres – Chalet des sports (environ 28 fenêtres)	-	56 000	-	-
Rénovations du gazébo en petit garage	-	20 000	-	-
SÉCURITÉ PUBLIQUE				
Caserne – Travaux de conformité	30 000	-	-	-
ADMINISTRATION GÉNÉRALE				
Rénovation de l'Hôtel de Ville (ventilation, fascias de toiture, gouttières, maçonnerie)	-	200 000	-	-
Total bâtiments	547 079	346 000	1 500 000	-

BUDGET 2025 PROGRAMME TRIENNAL D'IMMOBILISATIONS 2025-2026-2027

VÉHICULES ET ÉQUIPEMENTS

PROJET – DESCRIPTION	2024	2025	2026	2027
TRANSPORT				
Véhicule électrique	66 075	-	-	-
Remorque pour citerne à eau	8 995	-	-	-
Versatile (véhicule à fourche)	-	200 000	-	-
Camions de service – Électrique	-	85 000	85 000	85 000
Tracteur multifonctionnel (gazon, déneigement, fossé)	-	150 000	-	-
Tracteur	-	-	-	30 000
10 roues 16 tonnes	-	300 000	-	-
Remorque à asphalte	-	-	70 000	-
Paveuse	-	-	400 000	-
Pelle hydraulique	-	-	-	250 000
Rouleau d'asphalte	-	-	80 000	-
Petite niveleuse	-	-	250 000	-
Tracteur à trottoir - Pelle	-	-	-	120 000
Tracteur à trottoir - Souffleuse	-	-	120 000	-
Balai de rue	-	45 000	-	-
SÉCURITÉ PUBLIQUE				
Pinces de désincarcération	-	51 000	-	-
Véhicule de service incendie - Essence	-	-	81 000	-
ADMINISTRATION GÉNÉRALE				
Air climatisé Hôtel de Ville	17 890	-	-	-
Génératrice Hôtel de Ville	-	200 000	-	-
Total véhicules et équipements	92 960	1 031 000	1 086 000	485 000
TOTAL DES INVESTISSEMENTS	4 476 561	7 176 096	4 269 100	1 870 410



INVESTISSEMENTS PRINCIPAUX PROJETS POUR 2025

1

AMÉLIORATION ET DÉVELOPPEMENT DES INFRASTRUCTURES

- Rénovation de l'Hôtel de Ville ;
- Réfection et asphaltage du chemin de Gosford et des rues de la Station, Maher et Cedar ;
- Ajout d'une piste cyclable sur la rue de la Station et accès à la piste cyclable rue de Galway ;
- Installation de bornes de recharge au Centre communautaire et à l'Hôtel de Ville.

2

BONIFICATION DU BUDGET DES LOISIRS

- Réaménagement du site des loisirs et rénovations extérieures du Centre communautaire ;
- Aménagement de terrains de basketball et de pickleball, réinstallation des modules de jeux et reboisement de sections du parc municipal ;
- Ajout de lumières dans les parcs municipaux ;
- Récupération, réaménagement et consolidation du parc de la Centrale Saint-Gabriel.

3

SÉCURITÉ DES CITOYEN·E·S

- Acquisition d'équipements de signalisation de type radar pédagogique mobile pour mieux contrôler la vitesse dans nos rues ;
- Augmentation des ressources allouées à la prévention.



BUDGET 2025

PTI : SOURCES DE FINANCEMENT

TYPE DE FINANCEMENT	2025	2026	2027
Financement externe (subvention)	5 640 096	2 933 100	1 385 410
Fonds général	10 000	-	-
Fonds de roulement	125 000	335 000	335 000
Excédent accumulé affecté – Gestion de l'eau	35 000	-	-
Excédent accumulé non affecté	-	150 000	30 000
Règlement d'emprunt à la charge de la Ville	1 366 000	851 000	120 000
Total	7 176 096	4 269 100	1 870 410



GARANTIR LA PÉRENNITÉ DES SERVICES ET UNE MAÎTRISE DES COÛTS AFIN DE LIMITER LES IMPACTS DE L'INFLATION POUR NOS CITOYEN·E·S, VOICI LA VISION QUI GUIDE CE BUDGET.

Dans un contexte économique en constante évolution, notre objectif est d'assurer une croissance durable pour notre Ville tout en répondant efficacement aux attentes des citoyen·e·s et aux défis qui se présentent à nous.

Winter Fest

❄️ SHANNON ❄️

On vous attend !

Winterfest Shannon **le 22 février 2025**
au parc municipal, 73, chemin de Gosford.



Détails de la programmation au
shannon.ca



Francine Girard
District n° 1



Réjean Côté
District n° 2



Samuel Brault
District n° 3



Lynn Chiasson
District n° 4



Saül Branco
District n° 5



Mario Lemire
District n° 6