



BUDGET 2025 ET

PROGRAMME TRIENNAL D'IMMOBILISATION 2025-2026-2027

Plan de présentation




Discours de la Mairesse

Budget 2025

Programme triennal d'immobilisations 2025-2026-2027

Budget 2025

Analyse comparative des budgets 2024-2025

Budget 2024		9 991 111 \$
Budget 2025		10 905 894 \$
Écart		914 783 \$

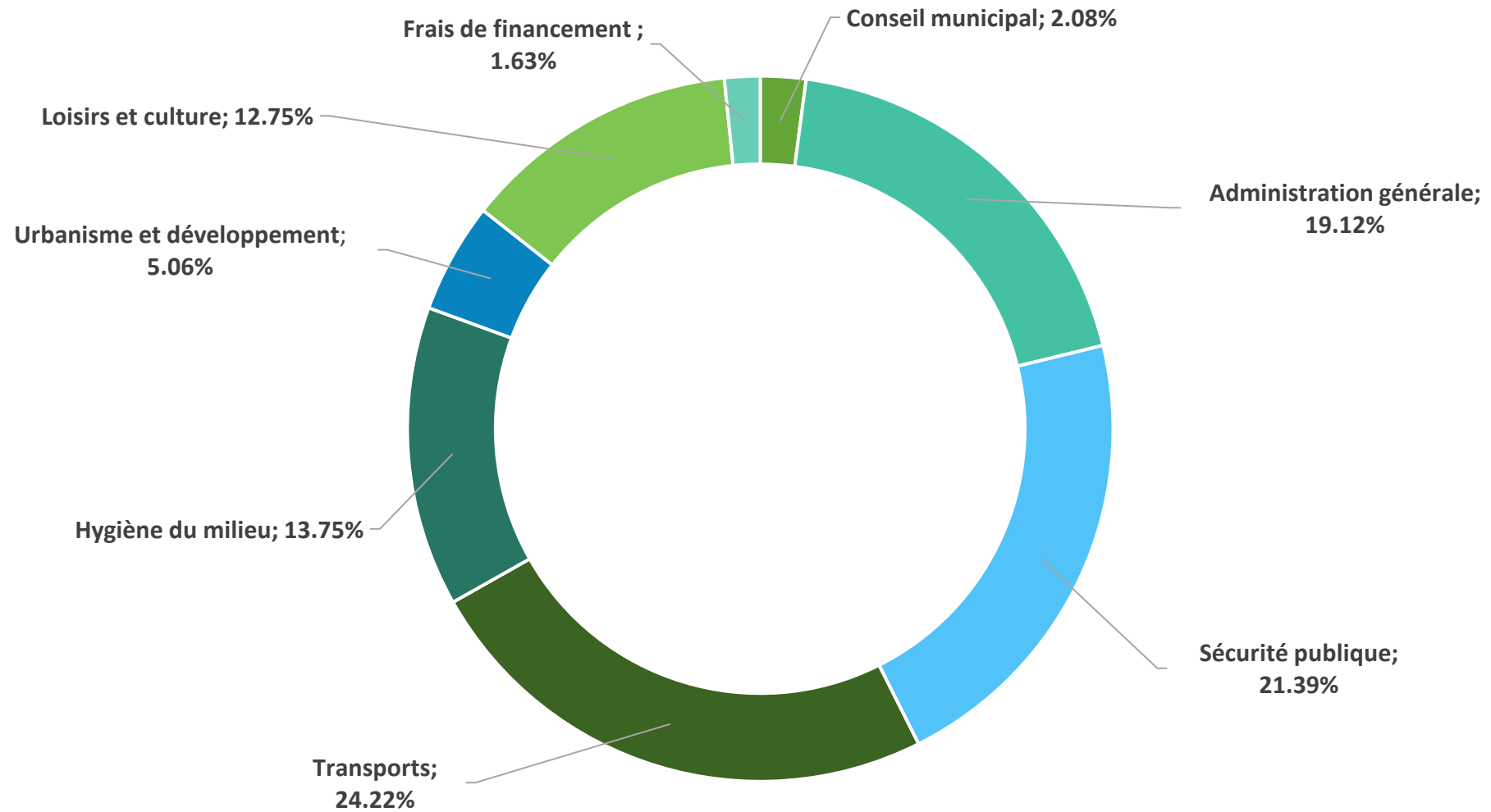
Augmentation globale de 9,16 %

Les dépenses

Budget 2025 – Sommaire des dépenses

	Budget 2025	Budget 2024	Variation en \$	Variation en %
Conseil municipal	213 236 \$	210 023 \$	3 213 \$	1,53 %
Administration générale	1 958 142\$	1 810 100 \$	148 042 \$	8,18 %
Sécurité publique	2 190 377 \$	1 955 507 \$	234 870 \$	12,01 %
Transport	2 480 647 \$	2 294 996 \$	185 651 \$	8,09 %
Hygiène du milieu	1 408 361 \$	1 268 851 \$	139 510 \$	10,99 %
Aménagement, urbanisme et développement	517 895 \$	576 575 \$	(58 680) \$	(10,18) %
Loisirs et culture	1 305 521 \$	1 187 322 \$	118 199 \$	9,96 %
Frais de financement	166 517 \$	177 975 \$	(11 458) \$	(6,44) %
Total – dépenses	10 240 696 \$	9 481 349 \$	872 213 \$	9,20 %
Conciliation	665 198 \$	509 762 \$	155 436 \$	30,49 %
Grand total des dépenses	10 905 894 \$	9 991 111 \$	914 783 \$	9,16 %

Répartition des dépenses 2025



Conciliations à des fins fiscales

Budget 2025 – Sommaire des conciliations à des fins fiscales

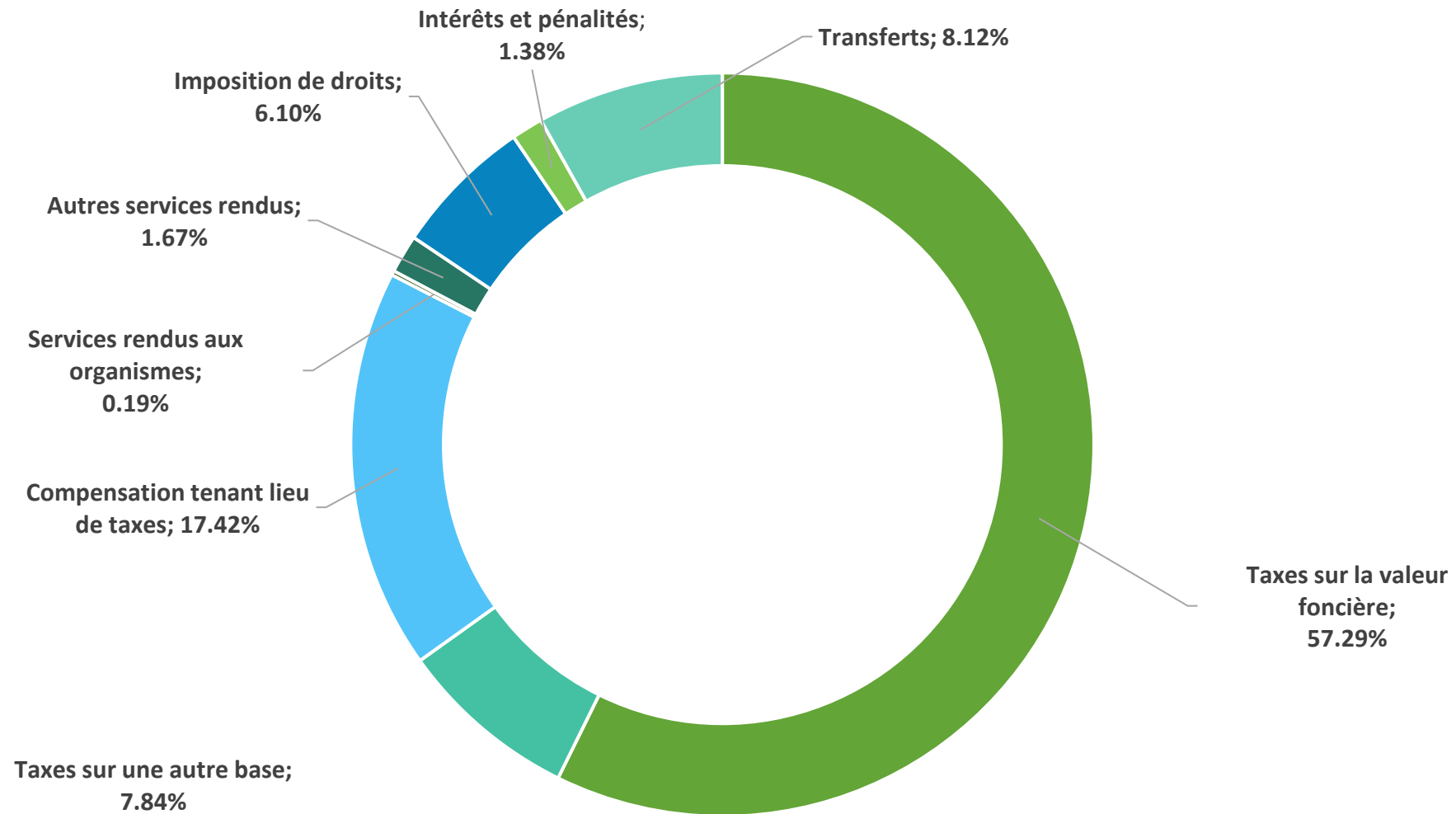
	Budget 2025	Budget 2024
Immobilisations	80 000 \$	15 000 \$
Remboursement de la dette à long terme	456 151 \$	471 800 \$
Remboursement du fonds de roulement	178 130 \$	40 462 \$
Affectation - Surplus accumulé non affecté	- \$	(15 000) \$
Affectation - Surplus affecté à la gestion de l'eau	(25 406) \$	(20 000) \$
Fonds réservé - élection	(53 677) \$	17 500 \$
Fonds réservé – Entretien des berges	30 000 \$	\$
TOTAL – REVENUS	665 198 \$	509 762 \$

Les revenus

Budget 2025 – Sommaire des revenus

	Budget 2025	Budget 2024	Variation en \$	Variation en %
Taxes sur la valeur foncière	6 247 595 \$	5 766 718 \$	480 877 \$	8,34 %
Taxes sur une autre base	855 391 \$	821 222 \$	34 169 \$	4,16 %
Compensation tenant lieu de taxes	1 899 842 \$	1 755 959 \$	143 883 \$	8,19 %
Services rendus aux organismes	20 707 \$	24 707 \$	(4 000) \$	(16,19) %
Autres services rendus	181 628 \$	146 000 \$	35 628 \$	24,40 %
Imposition de droits	665 500 \$	610 500 \$	55 000 \$	9,01 %
Intérêts et pénalités	150 000 \$	139 920 \$	10 080 \$	7,20 %
Transferts	885 231 \$	726 085 \$	159 146 \$	21,92 %
TOTAL – REVENUS	10 905 894 \$	9 991 111 \$	914 783 \$	9,16 %

Répartition des revenus 2025



Compte de taxes

Dépôt du rôle triennal 2025-2026-2027

Hausse moyenne du rôle : 30,2% (immeubles imposables et non imposables)

Évaluation moyenne – Résidence unifamiliale :

- Ancien rôle : 366 800 \$
- Nouveau rôle : 481 500 \$

Simulation - Compte de taxes 2025

	2025	2024	Variation en \$	Variation en %
Évaluation foncière – résidence moyenne	481 500 \$	366 800 \$	114 700 \$	31,27 %
Taxe foncière générale – Taux de base	2 647,29 \$ <small>(481 500 \$ / 100 \$ x 0,5498\$)</small>	2 590,34 \$ <small>(366 800 \$ / 100 \$ x 0,7062\$)</small>	56,95 \$	2,20 %
Aqueduc – Usage régulier – Cat. 2	184,00 \$	180,00 \$	4,00 \$	2,22 %
Ordures résidentielles	245,00 \$	241,00 \$	4,00 \$	1,66 %
Taxe foncière spéciale 568-17	22,15 \$ <small>(481 500 \$ / 100\$ x 0.0046 \$)</small>	17,24 \$ <small>(366 800 \$ / 100 \$ x 0.0047 \$)</small>	4,91 \$	28,48 %
Total	3 098,44 \$	3 028,58 \$	69,86 \$	2,31 %

Taux de taxation - Comparaison

	2025	2024
Taux de base (résidentiel)	0,5498	0,7062
Immeubles non résidentiels (commercial)	1,6118	1,6118
Immeubles non résidentiels (Résidence de tourisme)	1,17	1,37
Immeuble de 6 logements et plus	0.7329	0.9348
Immeubles industriels	2.1485	1.6118
Immeubles forestiers	0.5498	0.7062
Terrains vagues desservis	0.7600	0.2739
Terrains vagues non desservis	0.7500	0.2630
Taxes – Emprunt – Usine de manganèse	0.0046	0.0047

Tarifs - Comparaison

	2025	2024
Aqueduc par logement (Catégorie 1)	90 \$	88 \$
Aqueduc par logement (Catégorie 2)	184 \$	180 \$
Égout par logement	208 \$	208 \$
Matières résiduelles		
Résidentiel	245 \$	241 \$
Résidence de tourisme	245 \$	241 \$
Commercial	245 \$ / tonne métrique	241 \$ / par tonne métrique

Programme triennal d'immobilisations 2025-2026-2027

Le programme triennal d'immobilisations est un outil de planification permettant de se montrer prévoyant. Il permet de prioriser ses ressources financières en fonction d'objectifs définis. Il regroupe les investissements que le conseil prévoit réaliser au cours des trois prochaines années.

Les sommes inscrites peuvent être modifiées en cours de route, puisque le PTI est un tableau de bord qui s'ajuste autant au regard des défis, des besoins, des imprévus que de l'approbation d'une subvention ou d'une autorisation gouvernementale.

Infrastructures				
Projet – Description	2024	2025	2026	2027
Hygiène du milieu				
Débimètre de distribution	-	10 000	-	-
Pompe usine d'eau potable	8 059	25 000	-	-
Télémetrie Poste 25-29	31 558	-	-	-
Télémetrie Donaldson et Maple	18 830	-	-	-
Accès aux puits	13 637	125 000	-	-
Transports				
Trottoir Jacques-Cartier	319 707	-	-	-
Abris de toile industrielle (2)	-	50 000	-	-
Asphalte rue Cedar	-	500 000	-	-
Réfection et asphaltage chemin Gosford – Station- Maher	1 692 274	1 409 646	-	-

Suite ...

Infrastructures				
Projet – Description	2024	2025	2026	2027
Borne de recharge Centre communautaire et hôtel de ville	-	25 000	-	-
Ponceaux Wexford	38 722	100 000	-	-
Loisir et vie communautaire				
Rénovation de la terrasse – Chalet des sports	-	60 000	-	-
Changement des fenêtres aux Chalet des sports (environ 28 fenêtres)	-	56 000	-	-
Parcs municipaux – ajout de lumières	-	15 000	-	-
Parc des Draveurs	-	-	-	800 000
Parc de la piste cyclable – Locomotive	-	200 000	-	-
Parc Hodgson	-	-	150 000	-
Parc de la centrale	-	1 750 000	-	-

Suite...

Infrastructure				
Projet – Description	2024	2025	2026	2027
Rénovation du gazébo en petit garage	-	20 000	-	-
Piste cyclable – rue de la Station	350 000	345 000	-	-
Aménagement du site des loisirs - Phase I : Reboisement, Pickle Ball, Basket et Pétanque	57 690	35 000	-	-
Aménagement du site des loisirs - Phase II : Mise en place de jeux d'enfants, escalade, espace culturel et électricité	-	1 194 450	-	-
Aménagement du site des loisirs - Phase III : Section ADO	-	-	1 433 100	-
Aménagement du site des loisirs - Phase IV : Esthétique et utilitaire	-	-	-	585 410
Administration générale				
Enseigne	85 040	-	-	-

Suite...

Infrastructure				
Projet – Description	2024	2025	2026	2027
Urbanisme et aménagement du territoire	-	-	-	-
Accès piste cyclable Galway	-	15 000	-	-
Sentier Gosford – Juneau	30 058	-	-	-
Sentier Hillside	-	-	100 000	-
Aménagement des voies cyclables – Saint-Patrick - Gosford	1 174 842	-	-	-
Plan de protection – Eau potable	16 105	-	-	-
Total de l'infrastructure	3 516 815	5 799 096	1 683 100	1 385 410
Bâtiment				
Projet – Description	2024	2025	2026	2027
Hygiène du milieu				
Toiture des surpresseurs	-	10 000	-	-

Suite ...

Bâtiment				
Projet – Description	2024	2025	2026	2027
Transport				
Garage Municipale – Agrandissement	-	-	1 500 000	-
Loisirs				
Rénovation du centre communautaire	517 079	-	-	-
Rénovation de la terrasse – Chalet des sports	-	60 000	-	-
Changement des fenêtres Chalet des sports (environ 28 fenêtres)	-	56 000	-	-
Rénovations du gazébo en petit garage		20 000		
Sécurité publique				
Caserne – Travaux de conformité	30 000	-	-	-
Administration générale				
Rénovation de l’Hôtel de ville (ventilation, fascias de toiture, gouttières, maçonnerie)	-	200 000	-	-
Total Bâtiment	547 079	346 000	1 500 000	Suite-...

Véhicules et équipements

Projet – Description	2024	2025	2026	2027
Transports				
Véhicule électrique	66 075	-	-	-
Remorque pour citerne à eau	8 995	-	-	-
Versatile (véhicule à fourche)	-	200 000	-	-
Camions de service – Électrique	-	85 000	85 000	85 000
Tracteur multifonctionnel (Gazon, déneigement, fossé)	-	150 000	-	-
Tracteur	-	-	-	30 000
10 roues 16 tonnes	-	300 000	-	-
Remorque à asphalte	-	-	70 000	-
Paveuse	-	-	400 000	-
Pelle hydraulique	-	-	-	250 000
Rouleau d'asphalte	-	-	80 000	-

Suite ...

Véhicules et équipement

Projet – Description	2024	2025	2026	2027
Petite niveleuse	-	-	250 000	-
Tracteur à trottoir - pelle	-	-	-	120 000
Tracteur à trottoir - souffleuse	-	-	120 000	-
Balai de rue	-	45 000	-	-
Sécurité publique				
Pinces de désincarcération	-	51 000	-	-
Véhicule de service incendie – Essence	-	-	81 000	-
Administration générale				
Air climatisé Hôtel de ville	17 890	-	-	-
Génératrice Hôtel de ville	-	200 000	-	-
Total véhicules et équipements	92 960	1 031 000	1 086 000	485 000
TOTAL DES INVESTISSEMENTS	1 456 854	7 176 096	4 269 100	1 870 410

PTI : Sources de financement

Type de financement	2025	2026	2027
Financement externe (subvention)	2 455 450	2 933 100	1 385 410
Fonds de roulement	650 000	335 000	335 000
Excédent accumulé affecté – Gestion de l'eau	35 000	-	-
Excédent accumulé non affecté	650 000	150 000	30 000
Règlement d'emprunt à la charge de la municipalité	1 376 000	851 000	120 000
Total	3 991 450	4 269 100	1 870 410

Loisirs et vie communautaire



Parc de la centrale




Aménagement du site des loisirs



Aménagement du site des loisirs

PHASE 1

- 1: Espace culturel
- 3: Terrain de pétanque
- 4: Module de jeux
- 5: Jardins communautaires
- 6: Terrain de pickleball et badminton
- 7: Terrain de mini basket



Aménagement du site des loisirs

PHASE 2

1: Scène

2: Gradins

3: Trampolines



Aménagement du site des loisirs

PHASE 3

Pump Track

Mini Soccer

Installation hivernale

