



# Faits saillants du rapport financier de l'exercice terminé le 31 décembre 2022

---

Présenté à la séance du Conseil du 5 juin 2023  
par madame la mairesse, Sarah Perreault

Chères concitoyennes et chers concitoyens,  
Membres du conseil municipal,  
Membres de la direction et du personnel,  
Mesdames, Messieurs,

Conformément à l'article 105.2.2. de la Loi sur les cités et villes, c'est avec plaisir que nous allons vous présenter les faits saillants du dernier rapport financier. Ces informations vous permettront de prendre connaissance de l'état de nos finances publiques en date du 31 décembre 2022.

Le Rapport financier consolidé pour l'exercice terminé le 31 décembre 2022, audité par la firme Lemieux Nolet, a été déposé le 17 mai 2023.

Tel que précisé par l'auditeur indépendant, les états financiers consolidés donnent, dans tous leurs aspects significatifs, une image fidèle de la situation financière de la Ville et des organismes qui sont sous son contrôle au 31 décembre 2022, ainsi que des résultats de leurs activités, de la variation de leurs actifs financiers nets (de leur dette nette) et de leurs flux de trésorerie pour l'exercice terminé à cette date, conformément aux normes comptables canadiennes pour le secteur public.

## Faits saillants 2022

1. La Ville a eu des revenus de fonctionnement totaux de 9 048 813\$ et des dépenses de 8 768 662\$ incluant des investissements payés au comptant pour un surplus de 280 151\$.
2. Les revenus d'imposition de droits (principalement les droits de mutation) expliquent une partie importante de la hausse des revenus de fonctionnement versus le budget, soit un réel de 949 441\$ versus un budget de 594 500\$.
3. Les revenus de taxation directe représentent 64% de tous les revenus de fonctionnement et le 36% provient des autres revenus.

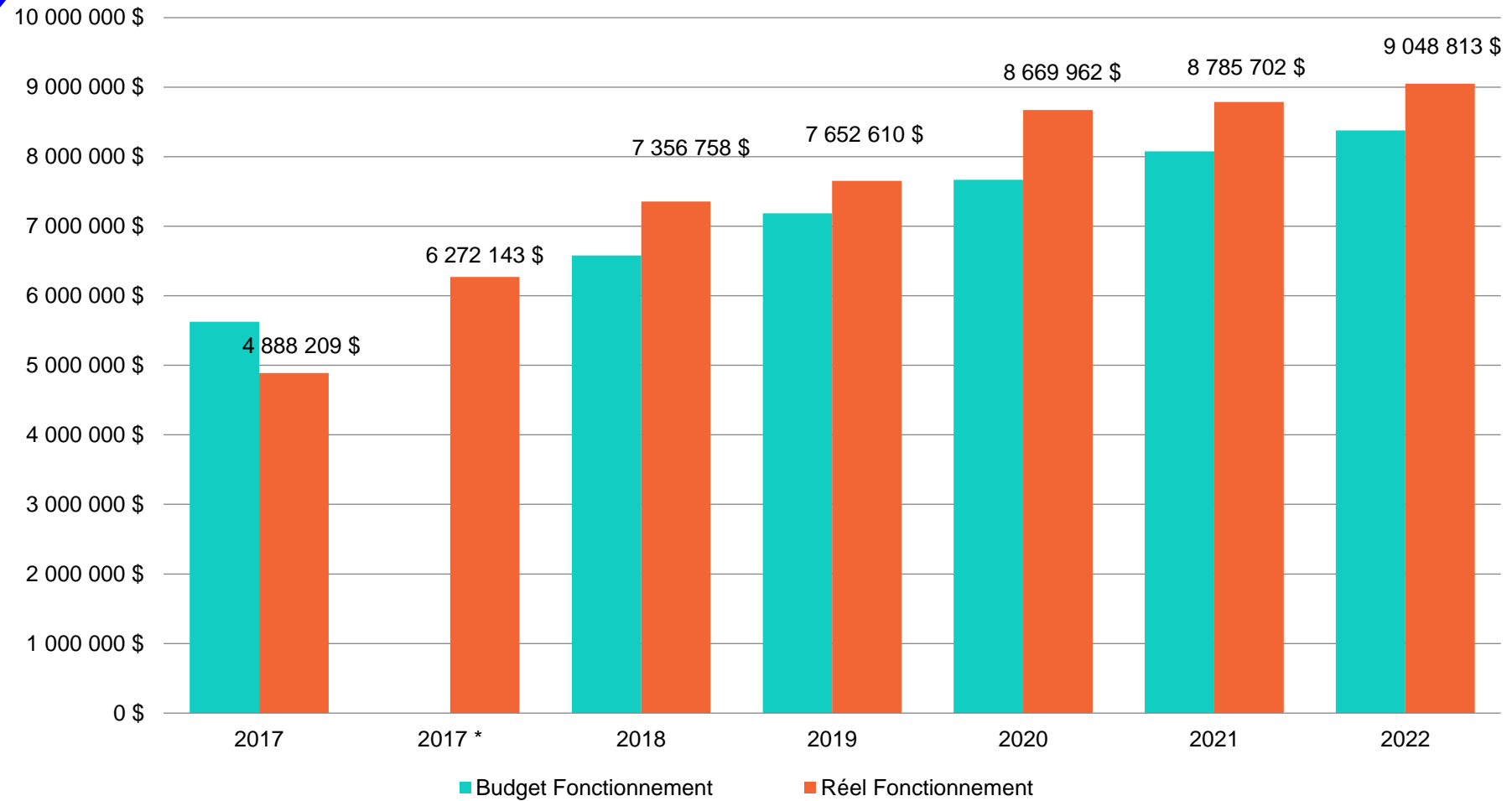
4. La Ville a réalisé des dépenses d'investissement pour l'exercice 2022 pour un total de 660 275\$, contre 1 525 062\$ de 2021.
5. Finalement, la dette totale de la Ville représente 5 706 533\$ au 31 décembre 2022 versus 4 551 248\$ au 31 décembre 2021. La proportion de la dette totale au 31 décembre 2022 représente 63% des revenus totaux de fonctionnement de l'exercice 2022.

Les tableaux suivants dressent un portrait de la situation financière au 31 décembre 2022.

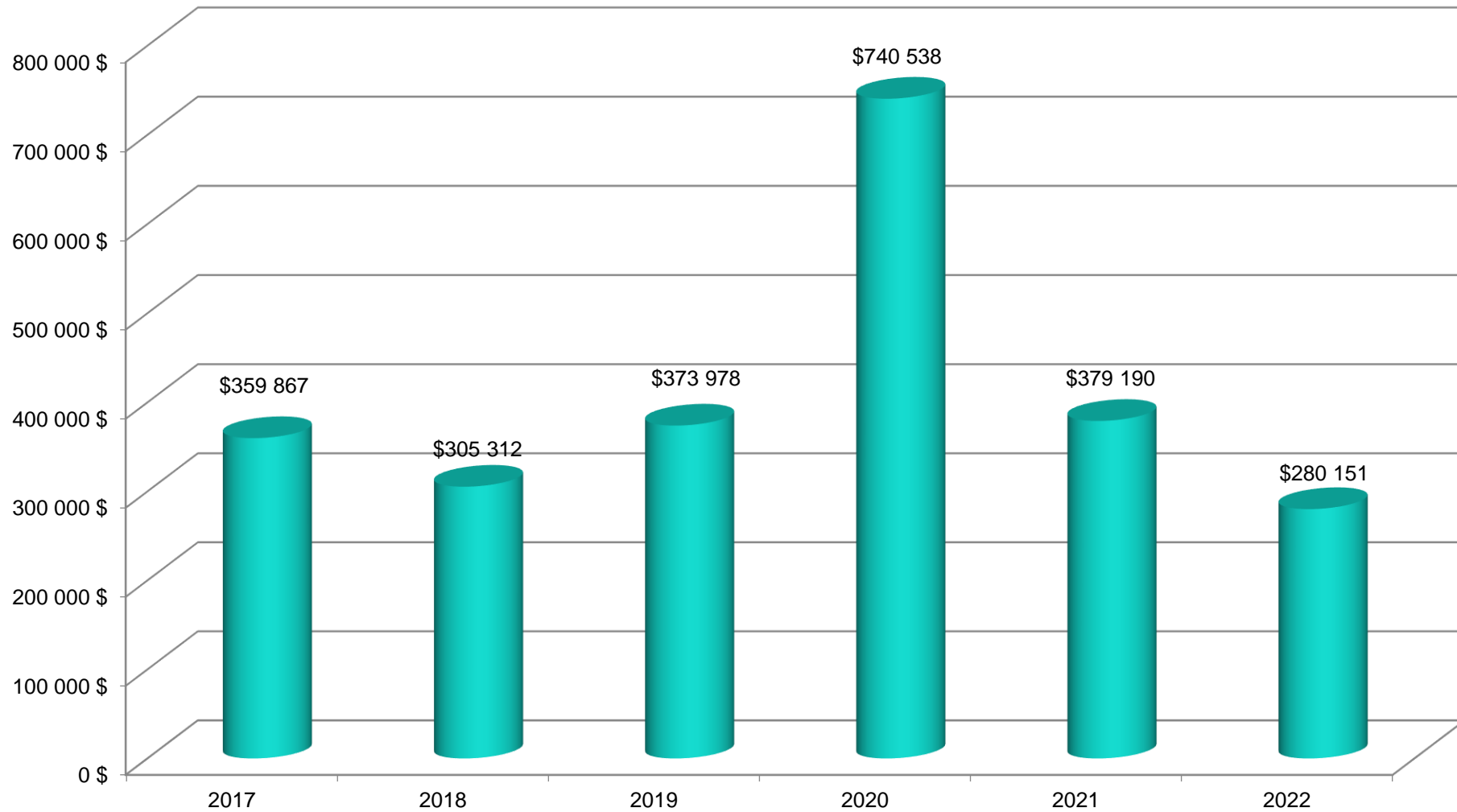
Je vous remercie de votre attention.

La mairesse,  
Sarah Perreault

## Revenus de fonctionnement totaux réels versus budget (non consolidés) (RFA, page S12)

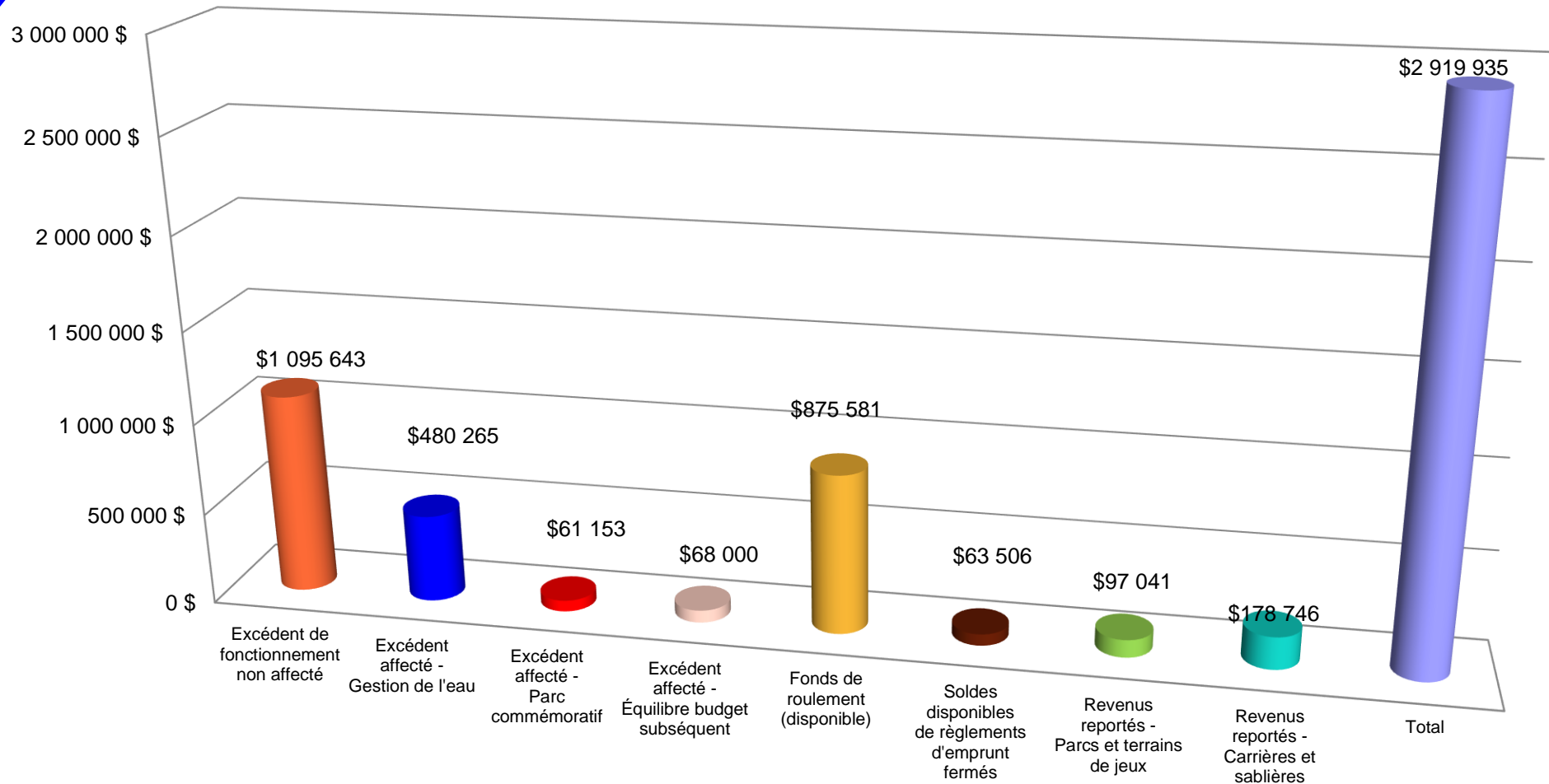


## *Excédent de fonctionnement à des fins fiscales (non consolidé) (RFA, page S13)*

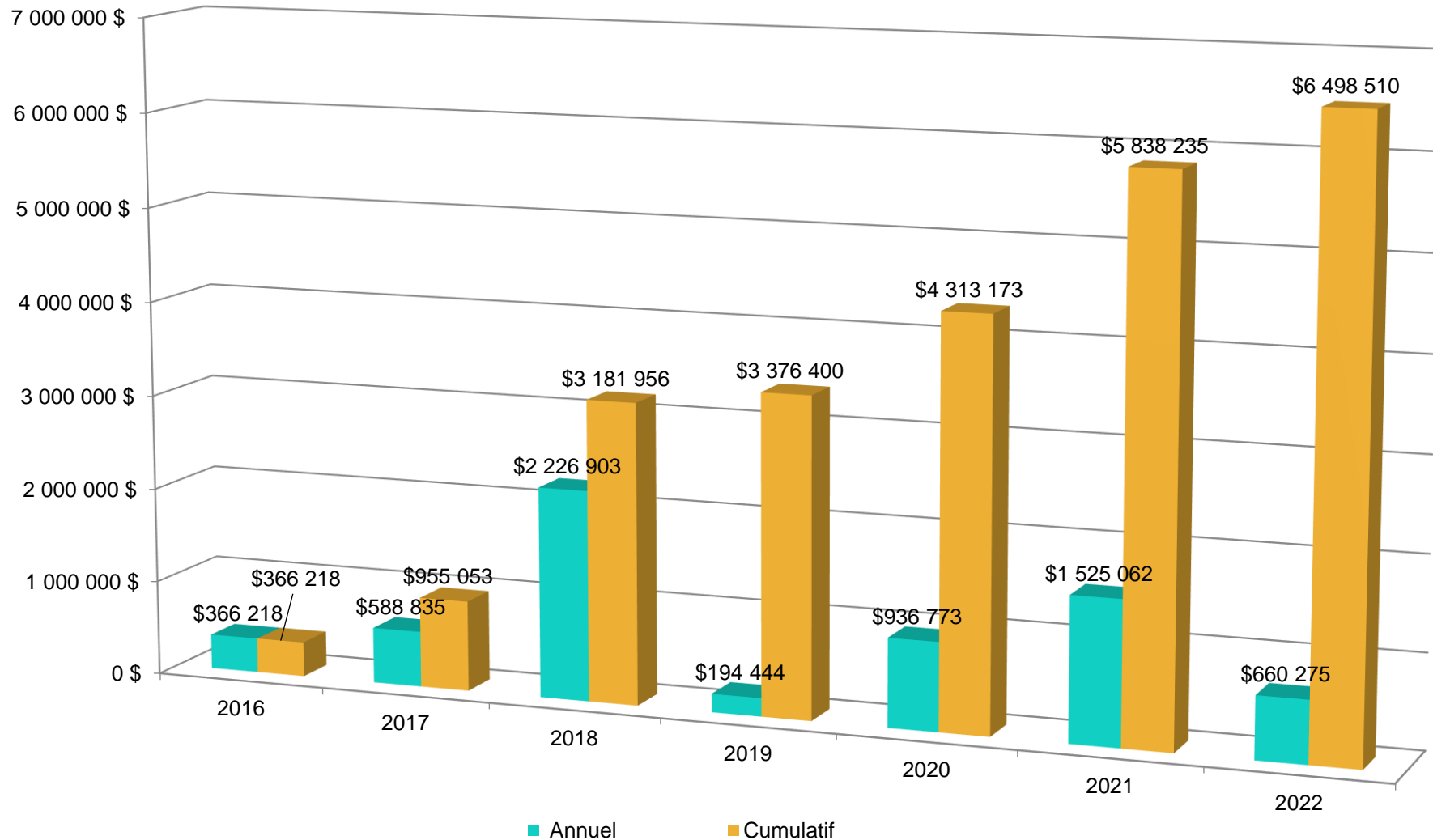


# Excédents non affectés, affectés ou réservés au 31 décembre 2022 (non consolidés) (RFA, page S23)

## Revenus reportés (non consolidés) au 31 décembre 2022 (RFA, page S11)



# Dépenses en investissement (2016 à 2022) et cumulatif depuis 2016 (non consolidées) (RFA, page S14)



## Importance de la dette brute (de 2016 à 2021) (RFA, page 25)

