



# Faits saillants du rapport financier de l'exercice terminé le 31 décembre 2021

---

Présenté à la séance du Conseil du 6 juin 2022  
par madame la mairesse, Sarah Perreault

Chères concitoyennes et chers concitoyens,  
Membres du conseil municipal,  
Membres de la direction et du personnel,  
Mesdames, Messieurs,

Conformément à l'article 105.2.2. de la *Loi sur les cités et villes*, c'est avec plaisir que je vous présente les faits saillants du dernier rapport financier. Ces informations vous permettront de prendre connaissance de l'état de nos finances publiques en date du 31 décembre 2021.

Le Rapport financier consolidé pour l'exercice terminé le 31 décembre 2021, audité par la firme Lemieux Nolet, a été déposé le 2 mai 2022.

Tel que précisé par l'auditeur indépendant, les états financiers consolidés donnent, dans tous leurs aspects significatifs, une image fidèle de la situation financière de la Ville et des organismes qui sont sous son contrôle au 31 décembre 2021, ainsi que des résultats de leurs activités, de la variation de leurs actifs financiers nets (de leur dette nette) et de leurs flux de trésorerie pour l'exercice terminé à cette date, conformément aux normes comptables canadiennes pour le secteur public.

## Faits saillants 2021

1. La Ville a eu des revenus de fonctionnement totaux de 8 785 702 \$ versus un budget prévu de 8 078 608 \$.
2. Les revenus d'imposition de droits (principalement les droits de mutation) expliquent une partie importante de la hausse des revenus de fonctionnement versus le budget, soit un réel de 945 352 \$ versus un budget de 482 500 \$.
3. Les revenus de taxation directe représentent 63 % de tous les revenus de fonctionnement.

4. Les revenus de paiement tenant lieu de taxes du gouvernement fédéral représentent environ 1 035 000 \$ en 2021 contre 1 024 000 \$ en 2020.
5. Les dépenses de fonctionnement de 2021, sans la charge d'amortissement, représentent 7 931 107 \$ et sont réparties selon les principaux secteurs d'activités suivants :
  - a. Transport pour 2 041 309 \$
  - b. Administration pour 1 872 305 \$
  - c. Sécurité publique pour 1 693 437 \$
  - d. Hygiène du milieu pour 1 040 291 \$
  - e. Loisirs et culture pour 682 612 \$
  - f. Autres pour 601 153 \$
6. L'excédent de fonctionnements à des fins fiscales représente 379 190 \$ pour l'exercice 2021, contre 740 538 \$ pour l'exercice 2020.
7. La Ville a réalisé des dépenses d'investissement pour l'exercice 2021 pour un total de 1 525 062 \$, contre 936 773 \$ en 2020.
8. Les principales réalisations en investissement de l'exercice 2021 sont les suivantes :
  - a. Pavage Dublin-Gosford pour 371 517 \$
  - b. Pavage Wexford pour 318 617 \$
  - c. Réfection diverses rues et pistes cyclables pour 501 130 \$
  - d. Éclairage de patinoire pour 120 746 \$
  - e. Petite école pour 92 823 \$
  - f. Tapis jeux d'eau pour 60 893 \$
  - g. Autres projets pour 59 336 \$
9. Avec l'excédent de fonctionnements à des fins fiscales réalisé en 2021, net de toutes affectations, la Ville possède un excédent non affecté cumulé de 1 240 838 \$ au 31 décembre 2021.
10. Finalement, la dette totale de la Ville représente 4 551 248 \$ au 31 décembre 2021 versus 4 928 908 \$ au 31 décembre 2020. La proportion de la dette totale au 31 décembre 2021 représente 52 % des revenus totaux de fonctionnement de l'exercice 2021.

Les tableaux suivants dressent un portrait de la situation financière au 31 décembre 2021.

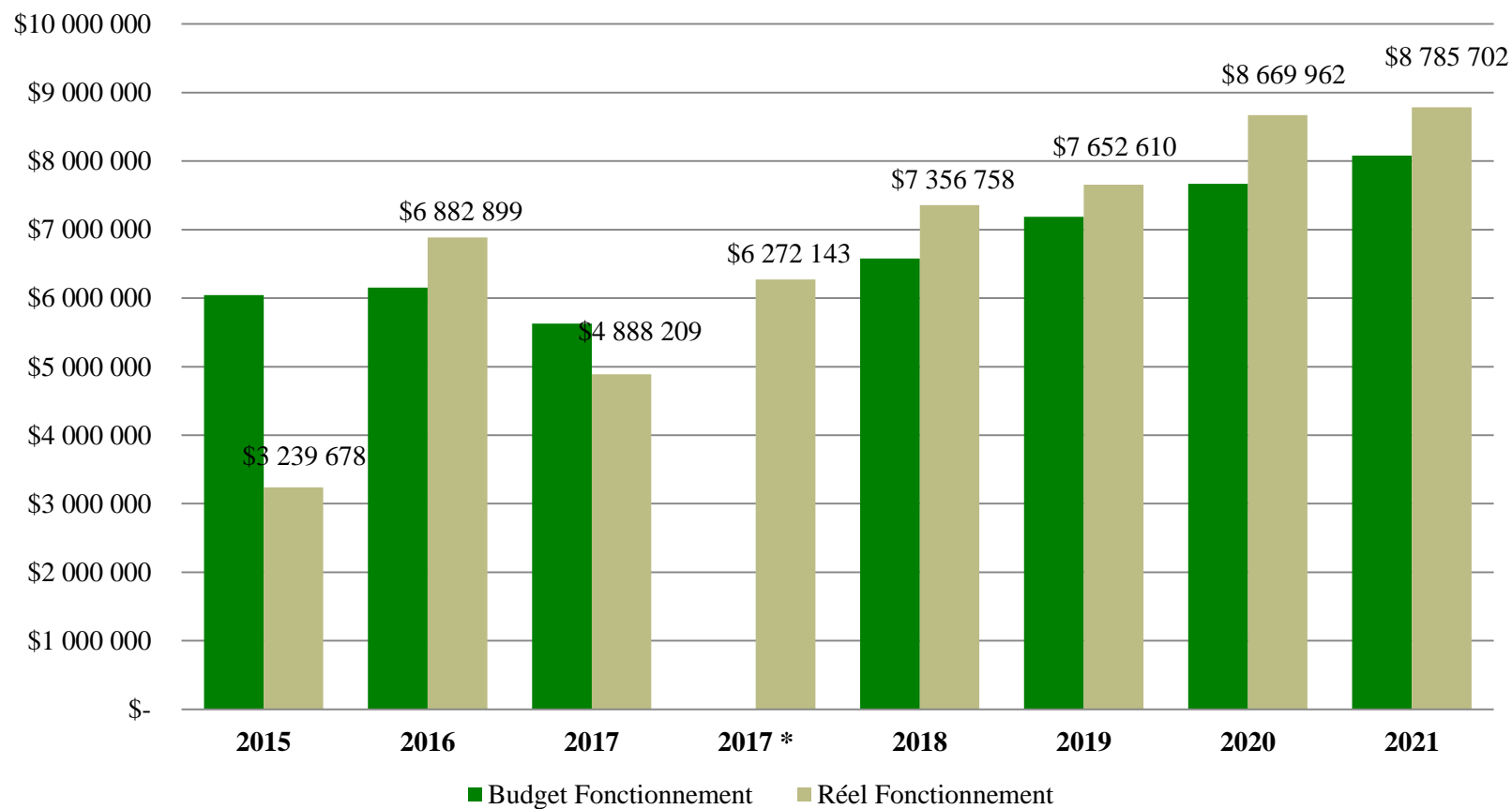
## Conclusion

En terminant, je tiens à souligner le travail soutenu et dévoué de notre équipe d'employés et des membres du Conseil pour l'avancement de notre belle Ville.

Je vous remercie de votre attention.

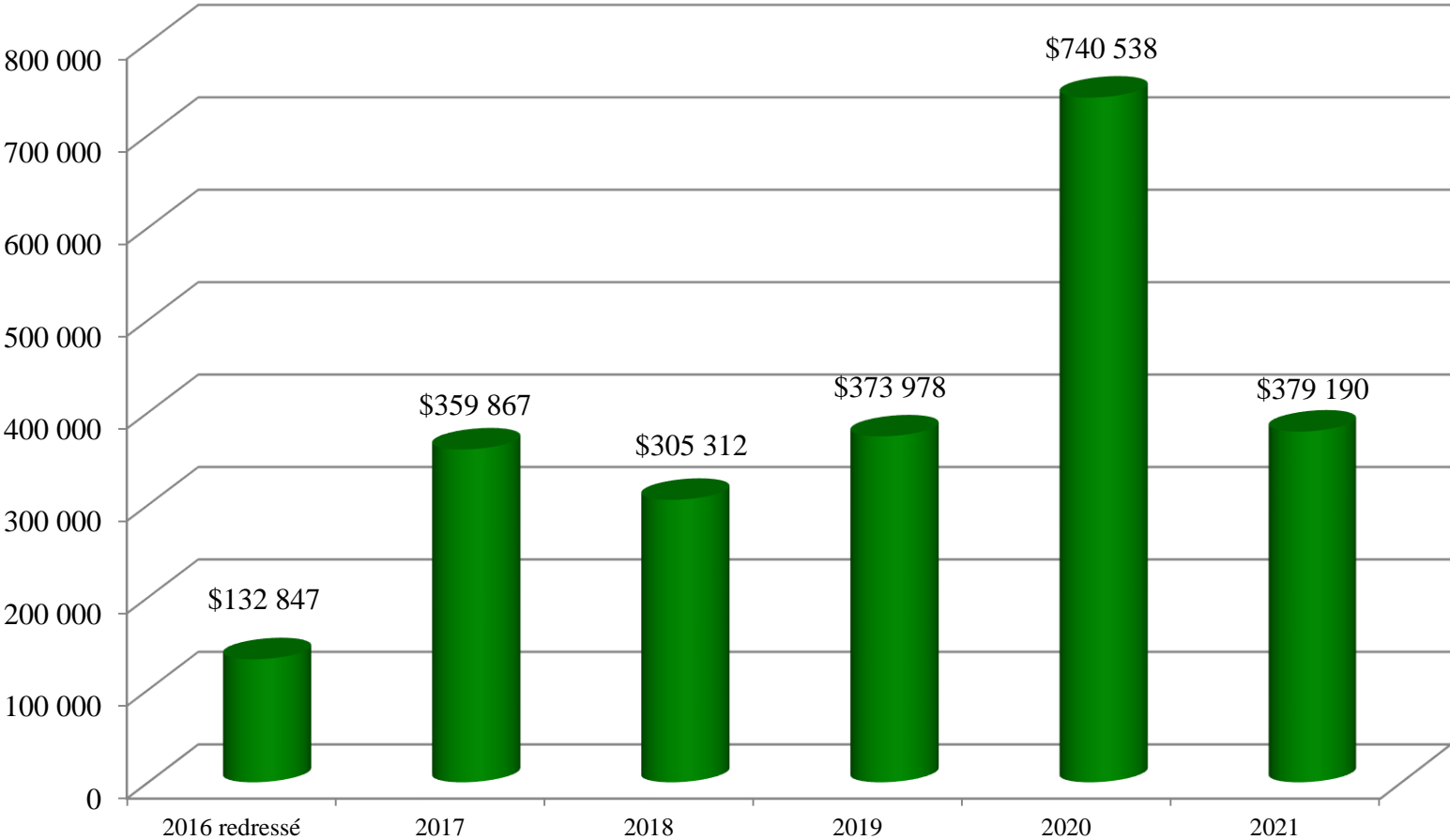
La mairesse,  
Sarah Perreault

## Revenus de fonctionnement totaux réels versus budget (non consolidé) (RFA, page S12)

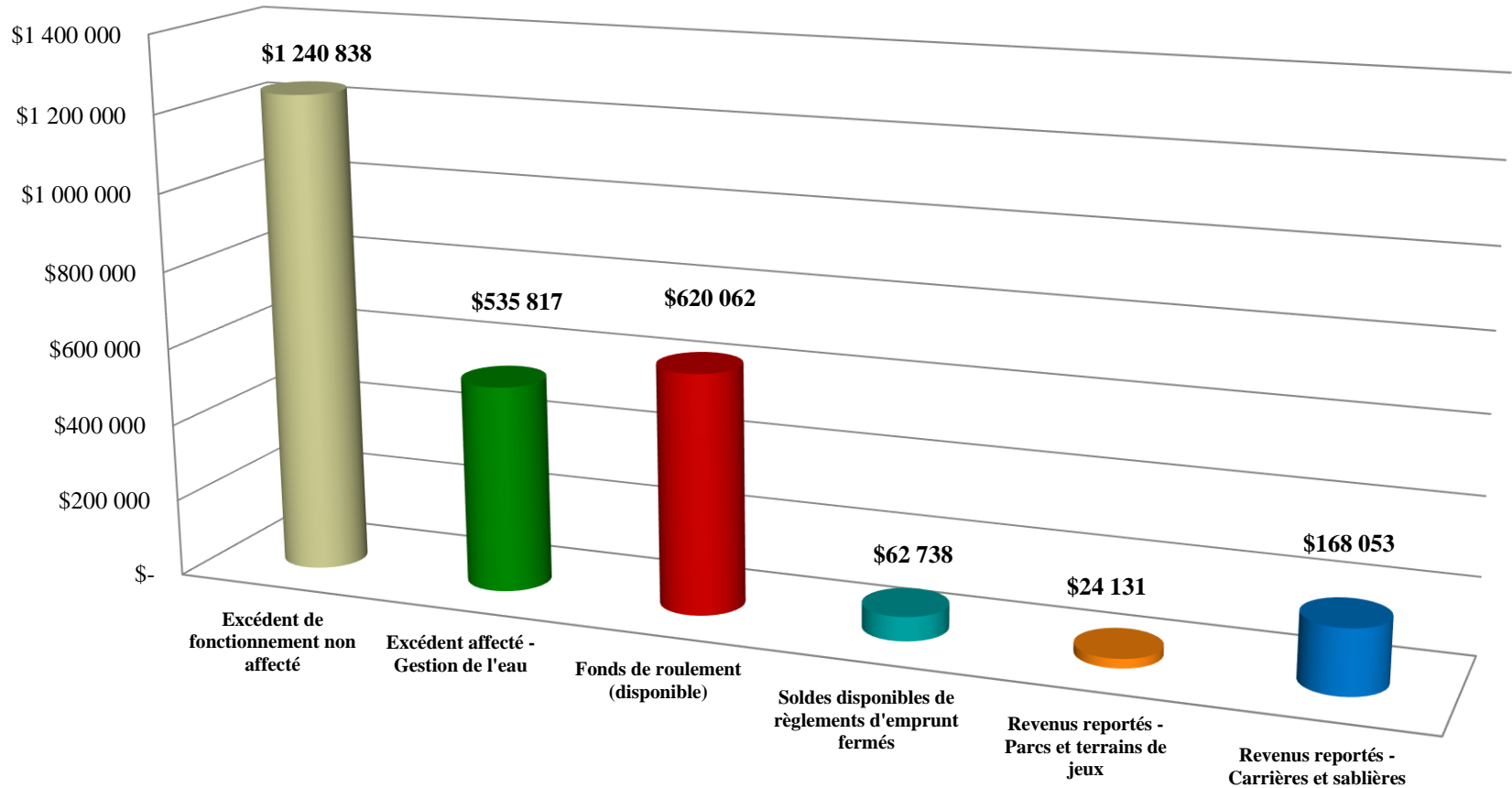


\* 2017: Sans la perte comptable de 1 383 934 \$ sur immobilisations dévaluées  
2015: Inclus perte comptable de 2 978 819 \$

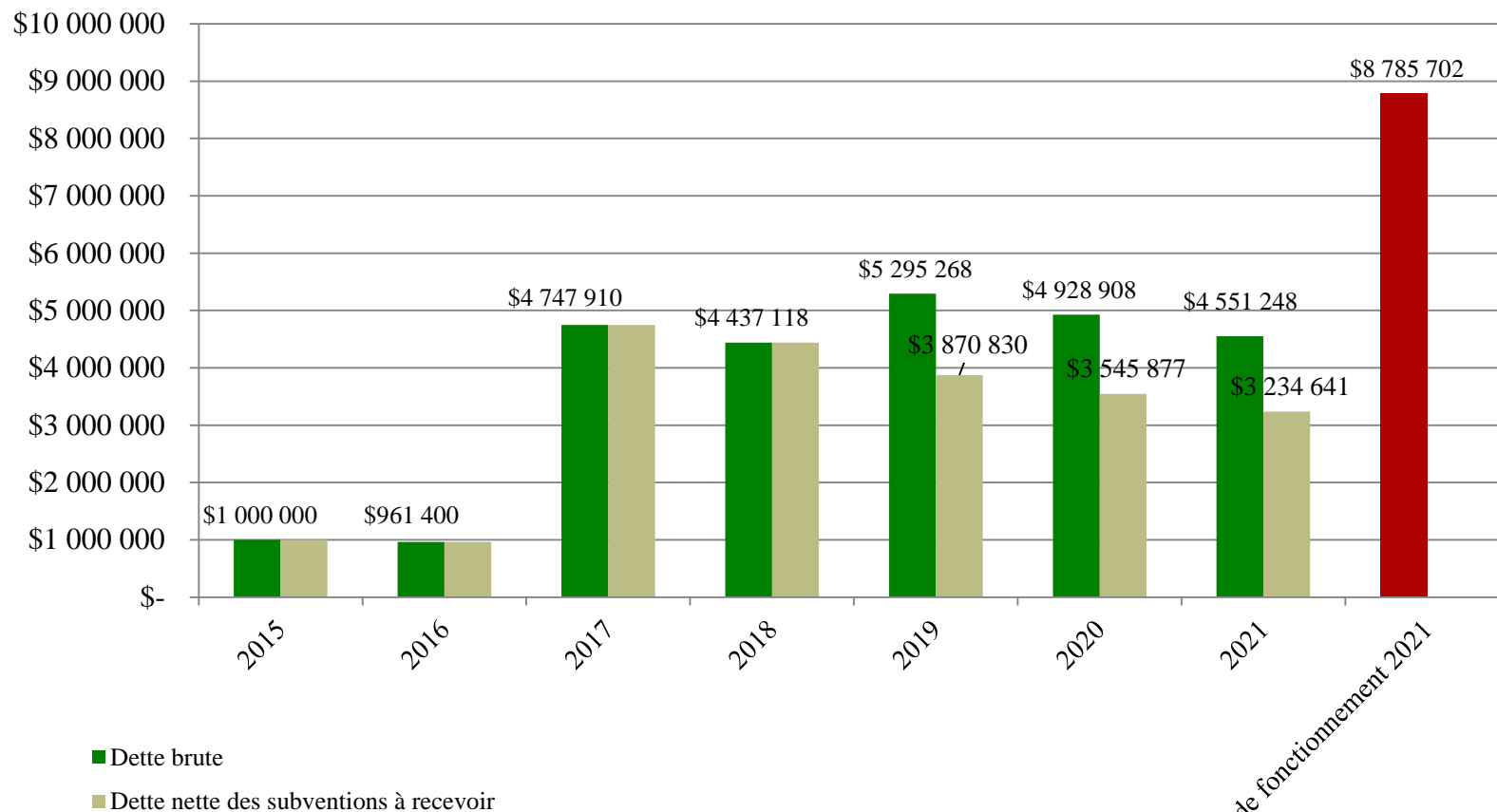
**Excédent de fonctionnement à des fins fiscales non consolidé  
(RFA, page S13)**



**Excédents non affectés, affectés ou réservés au 31 décembre non consolidé 2021 (RFA, page S23)**  
**Revenus reportés non consolidé au 31 décembre 2021 (RFA, page S11)**



## Importance de la dette brute (de 2015 à 2021) (RFA, page 25)



**Taux global de taxation ( par 100 \$ d'évaluation )  
(RFA, page S33)**

