



Faits saillants du rapport financier de l'exercice terminé le 31 décembre 2020

Présenté à la séance du Conseil du 7 juin 2021
par monsieur le maire, Mike-James Noonan

Chères concitoyennes et chers concitoyens,
Membres du conseil municipal,
Membres de la direction et du personnel,
Mesdames, Messieurs,

Conformément à l'article 105.2.2. de la *Loi sur les cités et villes*, c'est avec plaisir que je vous présente les faits saillants du dernier rapport financier. Ces informations vous permettront de prendre connaissance de l'état de nos finances publiques en date du 31 décembre 2020.

Le Rapport financier consolidé pour l'exercice terminé le 31 décembre 2020, audité par la firme Lemieux Nolet, a été déposé le 7 juin 2021.

Tel que précisé par l'auditeur indépendant, les états financiers consolidés donnent, dans tous leurs aspects significatifs, une image fidèle de la situation financière de la Ville et des organismes qui sont sous son contrôle au 31 décembre 2020, ainsi que des résultats de leurs activités, de la variation de leurs actifs financiers nets (de leur dette nette) et de leurs flux de trésorerie pour l'exercice terminé à cette date, conformément aux normes comptables canadiennes pour le secteur public.

Faits saillants 2020

1. La Ville a atteint un sommet de revenus de fonctionnement en 2020, atteignant 8 669 962 \$ versus un budget prévu de 7 669 938 \$. Ce total de revenus de fonctionnement représente une hausse de 1 017 351 \$ par rapport à l'exercice financier 2019, soit une hausse de 13%.
2. Une subvention exceptionnelle en lien avec la COVID de 406 198 \$ explique une partie importante de la hausse des revenus de fonctionnement de l'exercice.

3. Les revenus de taxation directe représentent 61 % de tous les revenus de fonctionnement.
4. Les revenus de paiement tenant lieu de taxes du gouvernement fédéral représentent environ 1 024 000 \$ en 2020 contre 996 000 \$ en 2019.
5. Les dépenses de fonctionnement de 2020, sans la charge d'amortissement, représentent 7 360 779 \$ et sont réparties selon les principaux secteurs d'activités suivants :
 - a. Transport pour 1 971 604 \$
 - b. Administration pour 1 642 473 \$
 - c. Sécurité publique pour 1 582 197 \$
 - d. Hygiène du milieu pour 928 886 \$
 - e. Loisirs et cultures pour 646 164 \$
 - f. Autres pour 589 455 \$
6. L'excédent de fonctionnement à des fins fiscales représente 740 538 \$ pour l'exercice 2020, contre 373 978 \$ pour l'exercice 2019.
7. La Ville a réalisé des dépenses d'investissement pour l'exercice 2020 pour un total de 936 773 \$ comparativement à 194 444 \$ en 2019.
8. Les principales réalisations en investissement de l'exercice 2020 sont les suivantes : Pavage Dublin-Gosford (436 642 \$), Achats de véhicules de service et pour les travaux publics (123 396 \$), Parc Galway (141 089 \$), Travaux de réfection de la toiture de l'Hôtel de Ville (55 118 \$).
9. Avec les résultats (excédents pour fins fiscales) des derniers exercices, la Ville possède un excédent non affecté cumulé de 1 740 843 \$ au 31 décembre 2020.
10. Finalement, la dette totale de la Ville représente environ 4,9 millions au 31 décembre 2020 versus 5,3 millions au 31 décembre 2019.

Les tableaux suivants dressent un portrait de la situation financière au 31 décembre 2020.

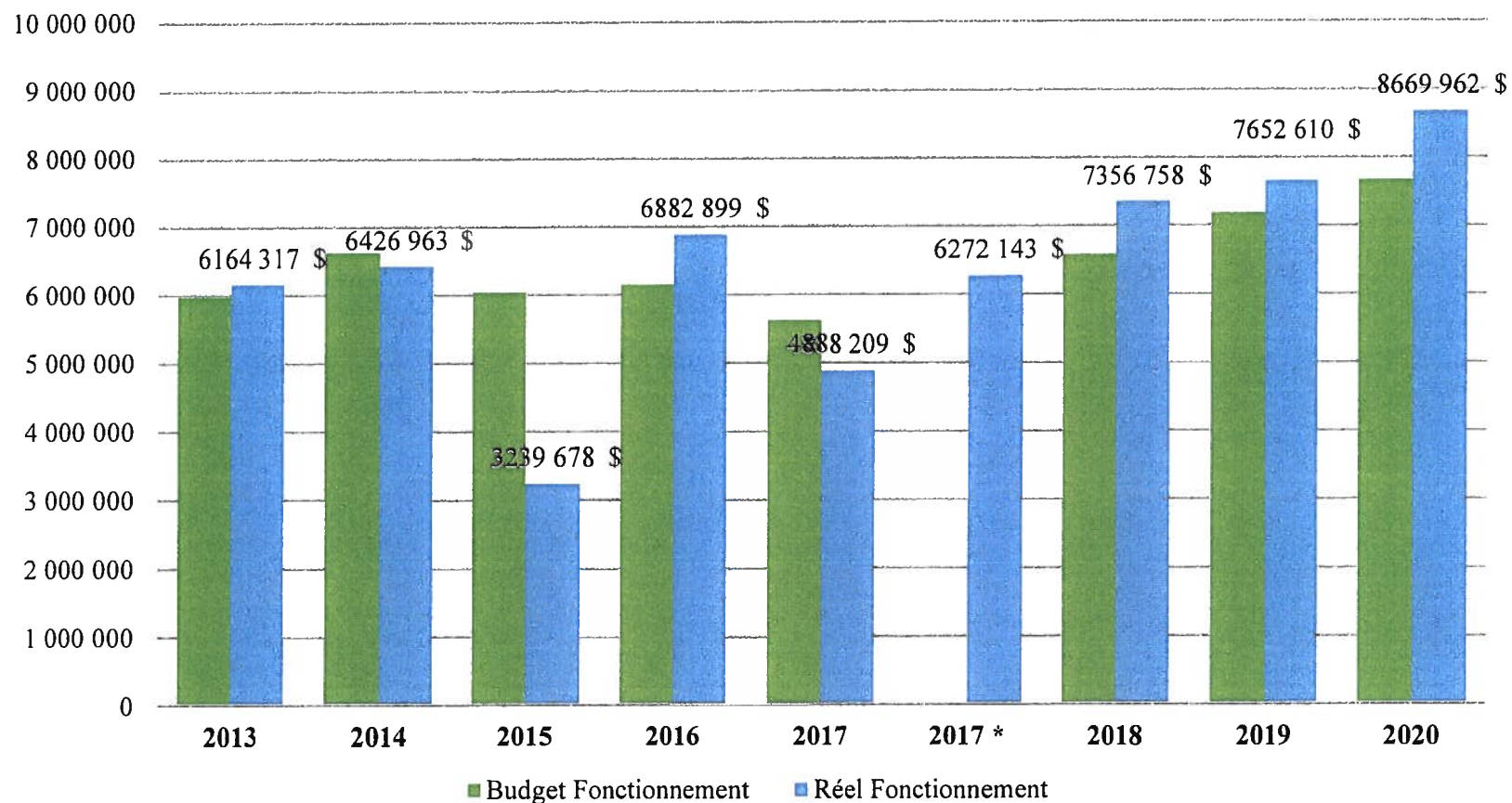
Conclusion

En terminant, je tiens à souligner le travail soutenu et dévoué de notre équipe d'employés et de membres du Conseil pour l'avancement de notre belle Ville.

Je vous remercie de votre attention.

Le maire,
Mike-James Noonan

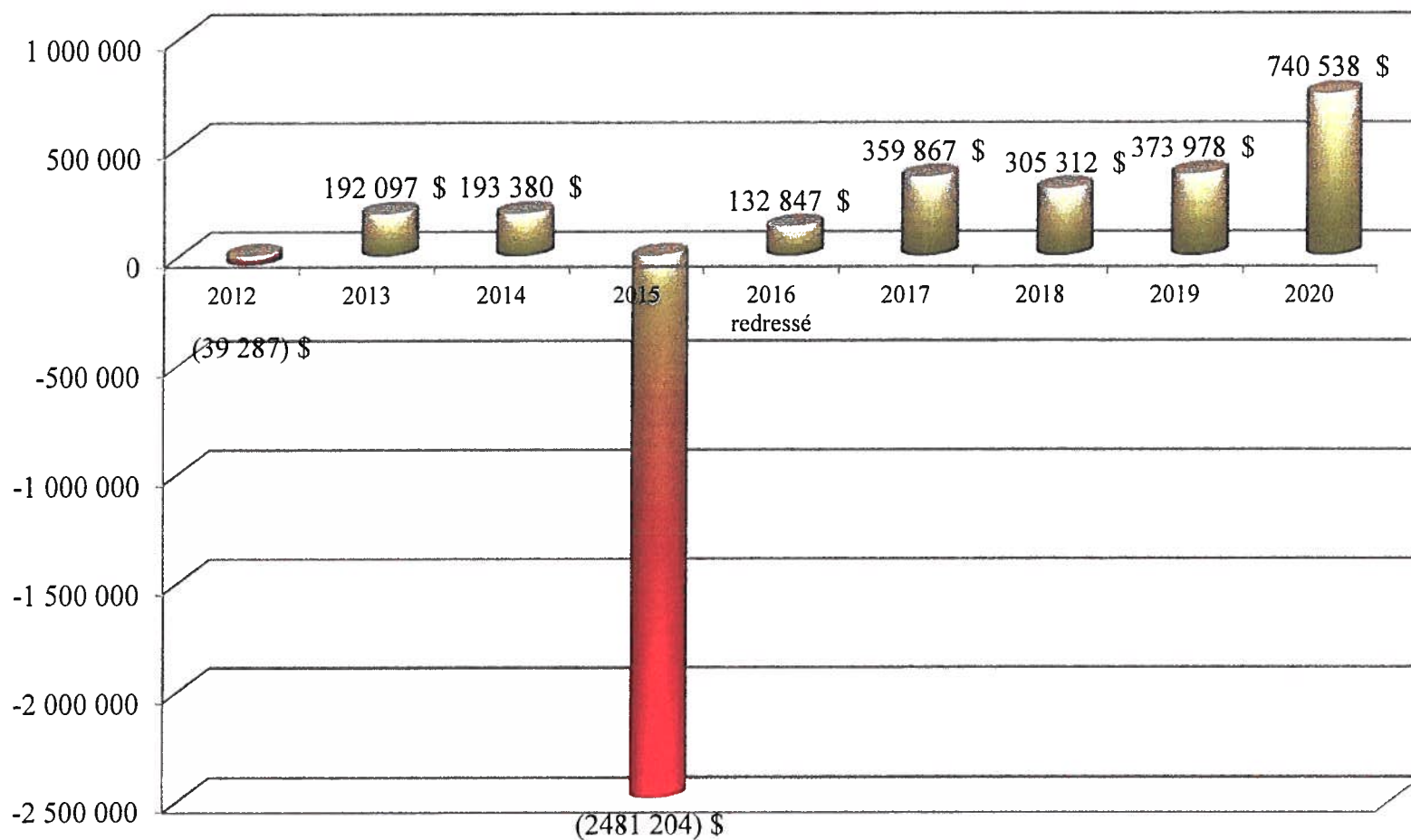
Revenus de fonctionnement totaux réels versus budget (non consolidé)
(RFA, page S12)



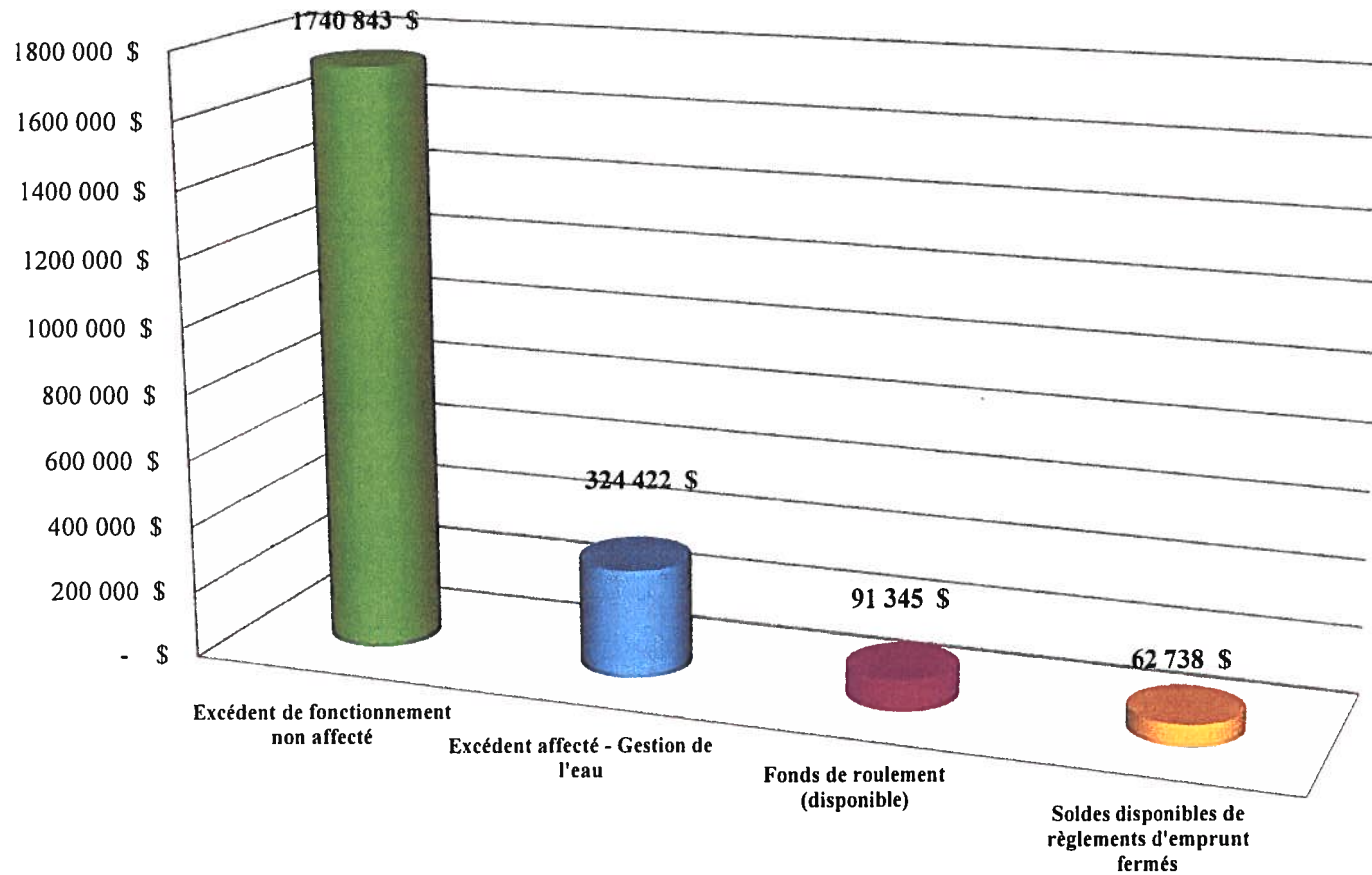
* 2017: Sans la perte comptable de 1 383 934 \$ sur immobilisations dévaluées

2015: Inclus perte comptable de 2 978 819 \$

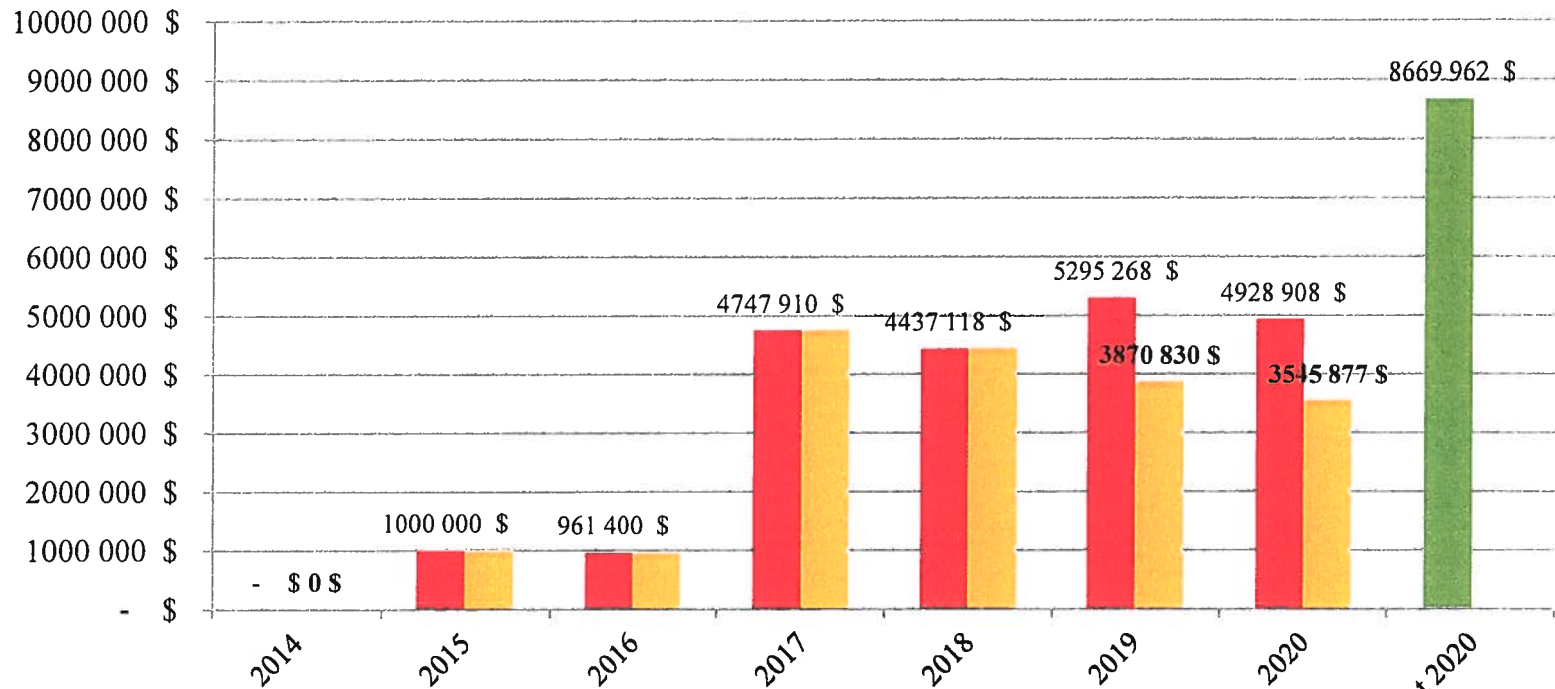
**Excédent de fonctionnement à des fins fiscales non consolidé
(RFA, page S13)**



**Excédents non affectés, affectés ou réservés au 31 décembre non consolidé 2020
(RFA, page S23-1)**



Importance de la dette brute (de 2014 à 2020)
(RFA, page 15)



- Dette brute
- Dette nette des subventions à recevoir

Revenus de fonctionnement 2020

**Taux global de taxation (par 100 \$ d'évaluation)
(RFA, page S33)**

